

福田区教育局报名系统

考生操作手册

目录

福田区教育局报名系统	1
考生操作手册	1
1 文档介绍	3
1.1 前言	3
1.2 文档目的	3
1.3 读者对象	3
1.4 登录页面	3
2 系统操作	5
2.1 考生注册	5
2.2 登录页面	5
2.3 批次选择	6
2.4 公告内容	7
2.3 报名业务	7
2.5 我的报名	7

1 文档介绍

前言

建议阅读该操作手册的电子版时，点击 word “视图” 菜单中的“文档结构图”（导航窗格），操作左侧的目录查看相应章节。

文档目的

本文档为本期项目——福田区教育局报名系统（以下简称本项目、本系统）的用户业务操作手册。详细介绍了系统各模块功能的作用，详细描述了各功能的操作步骤。目的在于：用户能根据自身的角色权限能快速查询并掌握相应功能的操作方式。

读者对象

本文档主要面向使用福田区教育局报名系统的考生。

各角色下的用户根据自身权限查询相应章节的功能介绍。

登录页面

在浏览器输入网址“<https://bm.gd-pa.cn/dzsys/szft>”，**登录该系统建议使用谷歌浏览器、360 浏览器等进入网站，其中 IE 浏览器不可用**；进入页面如图：



- **登录：** 点击左上方的“进入报名”按钮，进入编辑页面填写相关信息后即可
完成登录的操作，页面如下图所示：



(登录页面)

2 系统操作

考生注册

- **注册：** 点击右下方的“注册”按钮，进入编辑页面填写相关信息后即可完成任务，页面如下图所示：

深圳福田区教育局报名系统

请输入用户名
用户名不能为空 请输入用户名!

至少8位密码，区分大小写
密码由8位数字、大小写字母和特殊符号组成!例 1234Abc@

确认密码

邮箱

+86 11 位手机号

验证码 获取验证码

注册 返回登录

强度: 低
请至少输入 8 个字符。请不要使用容易被猜到的密码。

(用户注册页面)

登录页面

- 注册完成后进入登录页面如下图所示：



- 登录成功后首页如下图所示：



2.3 批次选择

- 点击需要报名的批次后可以绑定该批次查看公告内容，操作页面如下图所示：



2.4 公告内容

- 绑定批次后，可以查看该报名批次的包括招聘条件等详细公告内容。

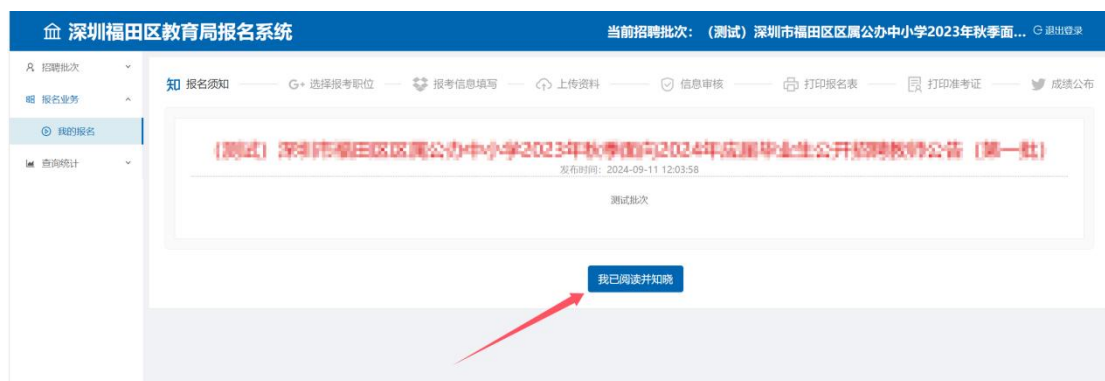
报名业务

报名流程：报名须知—选择报考职位—报考信息填写—上传资料—信息审核—打印报名表—打印准考证—成绩公布（报名流程以实际情况为准）

2.5 我的报名

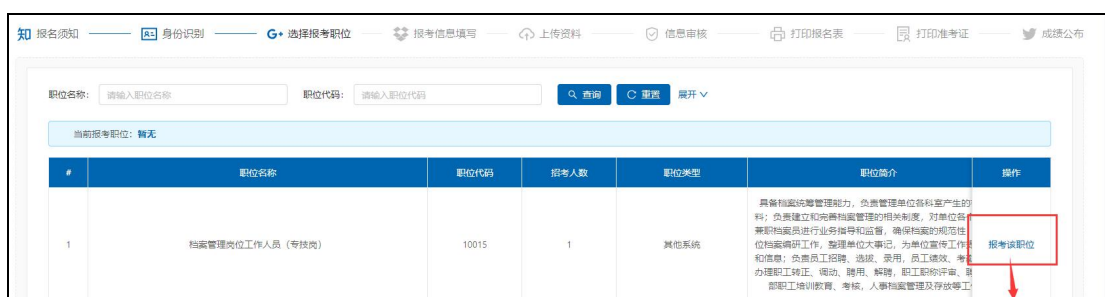
2.5.1 报名须知

- **报名须知：**进入报名业务模块，点击“我的报名”进入报名页面，阅读完报名须知后点击“我已阅读”按钮进入报考职位页面，操作页面如下图所示：

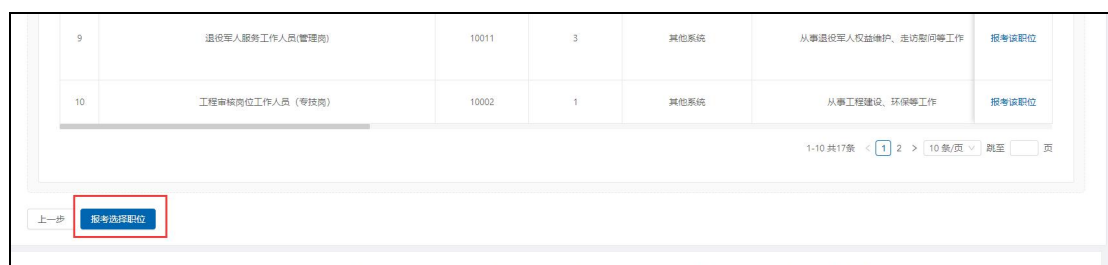


2.5.2 选择报考职位

- **选择报考职位：**进入到报考职位页面，点击所需报考的职位后方的“报考该职位”按钮选中该职位，操作页面如下图所示：



- 选中后变成“已选择该职位”即可点击页面下方的“报考选择职位”按钮进行报考，操作页面如下图所示：



2.5.3 报考信息填写

- **报考信息填写：**完成报考职位后进入报考信息页面，填写完相关信息后点击

“下一步”按钮即可进入资料上传页面，操作页面如下图所示：

2019年下半年公开招聘工作人员报名表

报名序号: [] 报考单位: []

职位代码: [] 报考职位: []

姓名	性别	民族	学历	学位	政治面貌	健康状况
出生日期	籍贯	出生地	最高学历	最高学位	政治面貌	健康状况
身份证号码	婚姻状况	户籍所在地	报考学历	报考学位	政治面貌	健康状况
视力	矫正视力	矫正视力	视力	矫正视力	政治面貌	健康状况
身份证号	身份证号	身份证号	身份证号	身份证号	身份证号	身份证号
报考前工作单位	报考前工作单位	报考前工作单位	报考前工作单位	报考前工作单位	报考前工作单位	报考前工作单位
报考前学历	报考前学历	报考前学历	报考前学历	报考前学历	报考前学历	报考前学历
报考前学位	报考前学位	报考前学位	报考前学位	报考前学位	报考前学位	报考前学位
报考前单位	报考前单位	报考前单位	报考前单位	报考前单位	报考前单位	报考前单位
报考前地址	报考前地址	报考前地址	报考前地址	报考前地址	报考前地址	报考前地址
报考前电话	报考前电话	报考前电话	报考前电话	报考前电话	报考前电话	报考前电话
报考前邮编	报考前邮编	报考前邮编	报考前邮编	报考前邮编	报考前邮编	报考前邮编
报考前职业	报考前职业	报考前职业	报考前职业	报考前职业	报考前职业	报考前职业
报考前职称	报考前职称	报考前职称	报考前职称	报考前职称	报考前职称	报考前职称
报考前工龄	报考前工龄	报考前工龄	报考前工龄	报考前工龄	报考前工龄	报考前工龄
报考前工资	报考前工资	报考前工资	报考前工资	报考前工资	报考前工资	报考前工资
报考前社保	报考前社保	报考前社保	报考前社保	报考前社保	报考前社保	报考前社保
报考前公积金	报考前公积金	报考前公积金	报考前公积金	报考前公积金	报考前公积金	报考前公积金
报考前其他	报考前其他	报考前其他	报考前其他	报考前其他	报考前其他	报考前其他

本人承诺以上材料属实，如有不实之处，愿意承担相应责任。

下一步

2.5.4 上传资料

- **上传资料：**完善好报名表信息后，进入上传资料页面，点击页面上的“+”号和点击“读取文件-上传附件”可上传报名所需证明资料，例如毕业证书、简历等资料，所需资料详见报名公告，操作页面如下图所示：

知 报名须知 — 身份识别 — 选择报考职位 — 报考信息填写 — **上传资料** — 信息审核 — 打印报名表 — 打印准考证 — 成绩公布

请上传报名所需的相关图片

请上传报名所需的相关附件

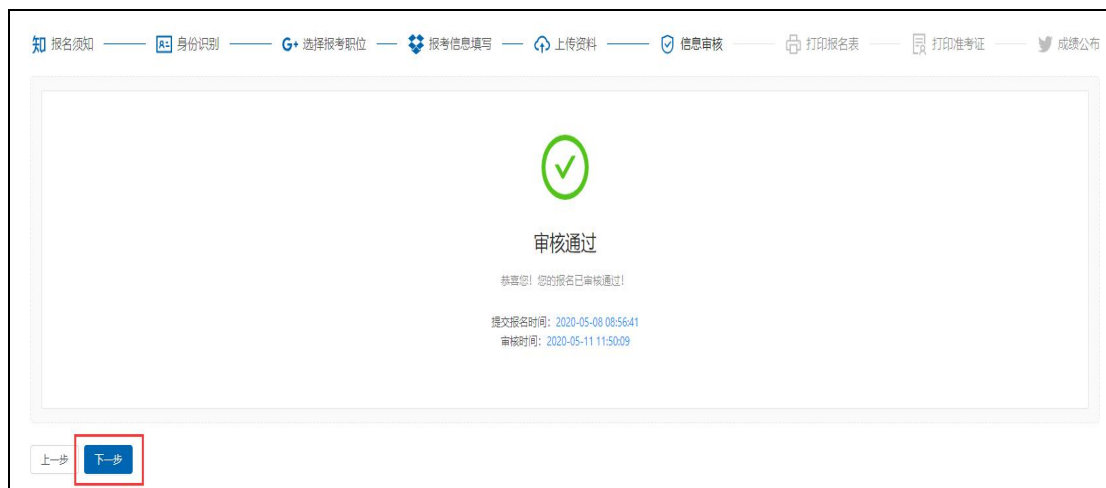
读取文件 上传附件

请上传word、excel格式文件，且上传文件不超过2M，读取文件后，在提交资料之前需要点击“上传附件”来上传本地附件

上一步 提交报名资料

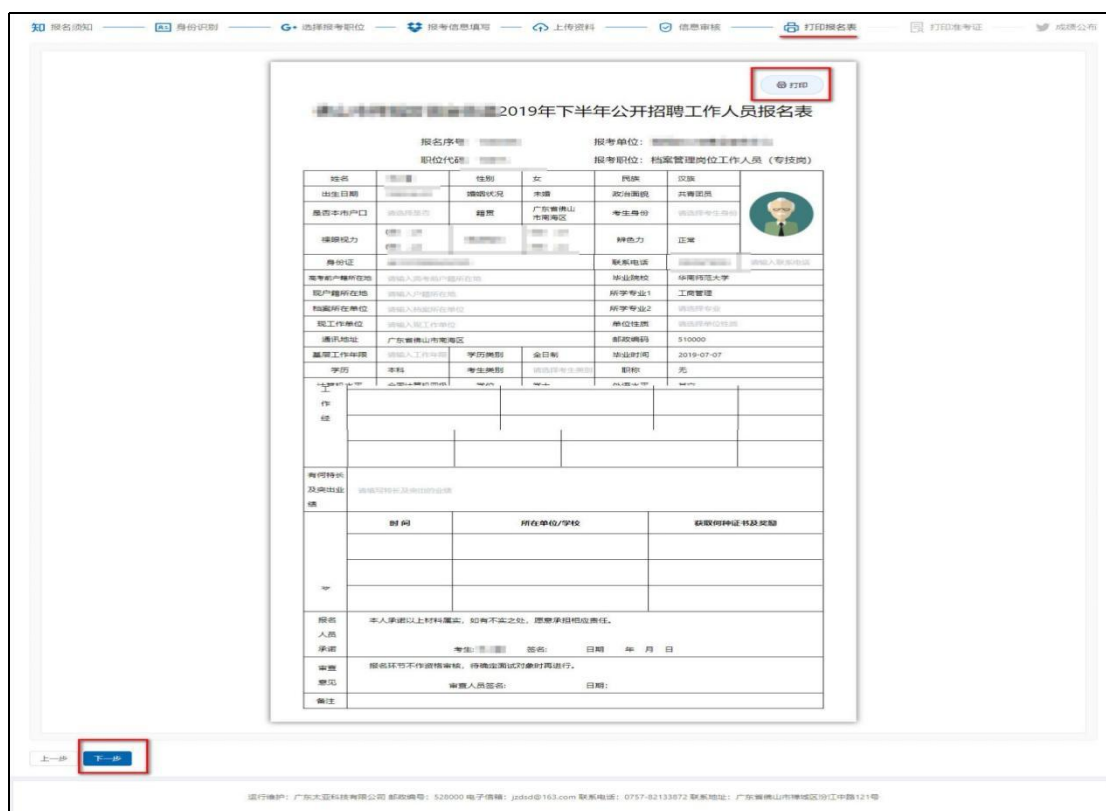
2.5.5 信息审核

- **信息审核：**提交报名资料后，进入信息审核页面，审核通过后即可进入打印报名表页面，页面如下图所示：



2.5.6 打印报名表

- **打印报名表：**提交审核后，点击“下一步”进入报名表页面，点击报名表右上角“打印”按钮即可打印报名表，完成报名表打印后，点击“下一步”可以进入打印准考证页面，操作页面如下图所示：



2.5.7 打印准考证

- 打印准考证：打印完报名表后点击“下一步”进入打印准考证页面，点击报名表右上角“打印”按钮即可打印准考证，完成准考证打印，操作页面如下图所示：

知 报名须知 身份识别 选择报考职位 报考信息填写 上传资料 信息审核 打印报名表 打印准考证 成绩公布

2019年禅城区事业单位工作人员和区直机关单位聘用人员统一
招录考试（第一批）考试准考证

姓 名 张三
准 考 证 号 12312300101
身 份 证 号 45487215454878454
考 区 禅城区
考 点 名 称 东建大厦
考 点 地 址
报 考 单 位 禅城区公用事业服务中心
报 考 职 位 物流资产岗位工作人员（管理岗）
考 试 时 间 及 科 目：
2020年04月17日
15: 45 —— 15: 45 语文
15: 46 —— 15: 46 数学

考场: 第1考场
座位: 1

注意事项:

- 1.考生必须带齐准考证、身份证,方可进入考场。
- 2.考生自备橡皮、2B铅笔、黑色字迹的钢笔、签字笔。
- 3.严禁携带手机、电子记事本等电子设备进入试室。已经携带的须关闭后与其他物品一同放在指定位置不得带入座位。
- 4.应在考试前20分钟进入考场;考试开始30分钟后,不得入场;开考60分钟后考生方可交卷,待监考人员查阅清点后离开试室。
- 5.严禁将答题卡(纸)、题本、草稿纸等带出考场。
- 6.考生必须遵守考场规则,若有作弊行为,将被取消考试资格;无理取闹扰乱考场秩序者,除取消考试资格外,按有关规定处理。情节严重者,移交公安部门处置。
- 7.考场号: 第1考场(顺德职业技术学院5栋2楼200室); 第2考场(顺德职业技术学院5栋3楼300室); 第3考场(顺德职业技术学院3栋2楼200室)。

上一步 **下一步**

运行维护: 广东大亚科技有限公司 邮政编码: 528000 电子邮箱: jdsd@163.com 联系电话: 0757-82133672 联系地址: 广东省佛山市禅城区汾江中路121号