

掌银自助注册流程

步骤一

请在应用商店下载软件“中国农业银行”，安装注册



步骤二

输入本人手机号码注册。



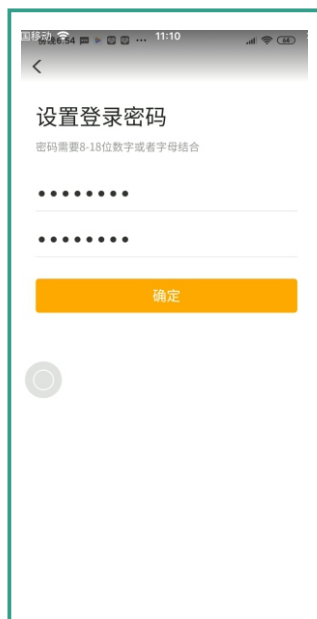
步骤三

营销代码输入**186449** (方便后期查询对账)



步骤四

设置8位字符的登录密码，完成注册，再返回首页使用此密码登录农行APP。



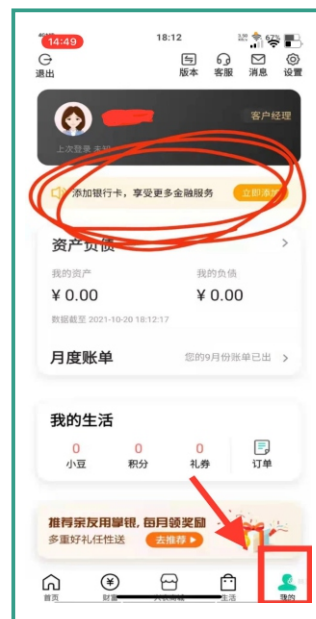
步骤五

点击首页“我的账户”可添加本人名下的农行卡。



步骤六

如无农行卡，注册成功后，点击【我的】，选择【添加银行卡，享受更多金融服务】，立即添加一张您常用的他行银行卡



缴费流程

步骤一

打开并登录农行手机银行，选择页面底部的“生活”，左上角定位“郴州”，下滑找到“开学季享豪礼”。



步骤二

下拉至本地，点击[智慧校园2.0]



步骤三

进入智慧校园系统，点击[去绑定]



步骤四

搜索郴州市苏仙区教育局，填写姓名和身份证号



步骤五

输入本人信息、添加联系人。



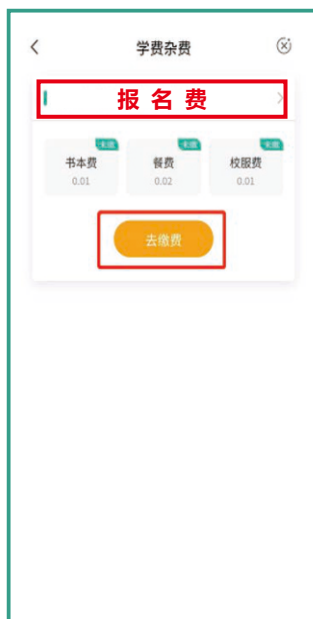
步骤六

点击[缴费专区] - [校园缴费]



步骤七

点击[去缴费]



步骤八

选择农行卡，或者“添加银行卡”添加他行卡(建行、工行、中行、交通、招行、光大等银行卡均支持)

