





安徽农业大学人事处招聘系统兼容模式操作示意手册

学位子集 (请按时间的先后顺序填写信息)

学位	学位授予日期	学位授予单位	操作
法学硕士学位	2023-06-30	安徽农业大学	 
管理学学士学位	2019-06-30	安徽农业大学	 

学位:  *

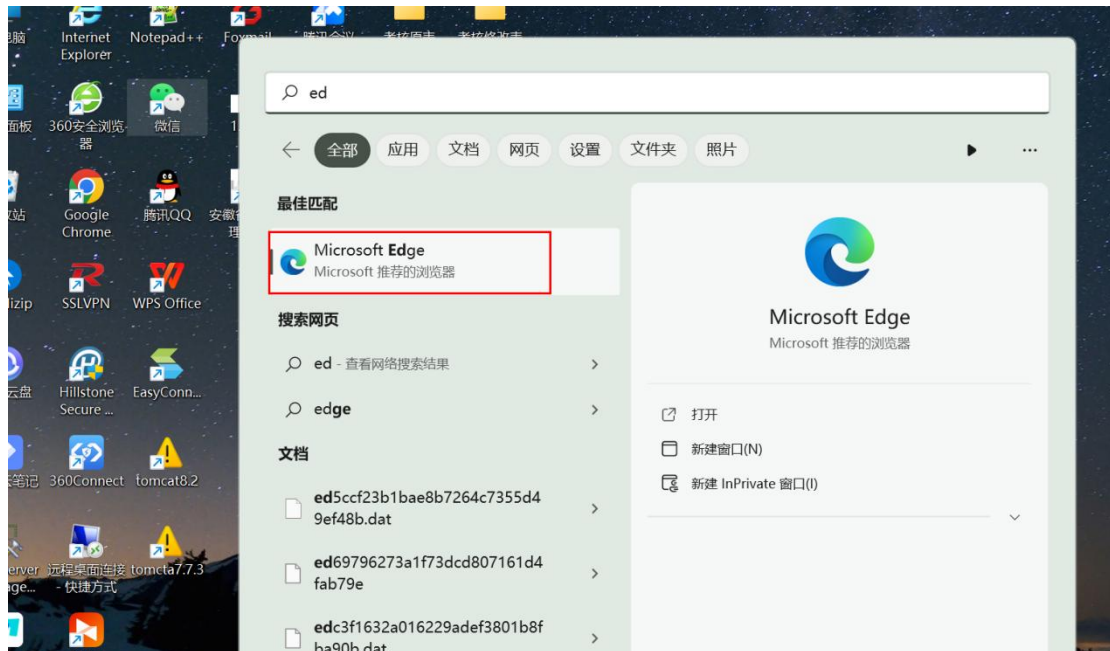
学位授予日期: *

学位授予单位: *

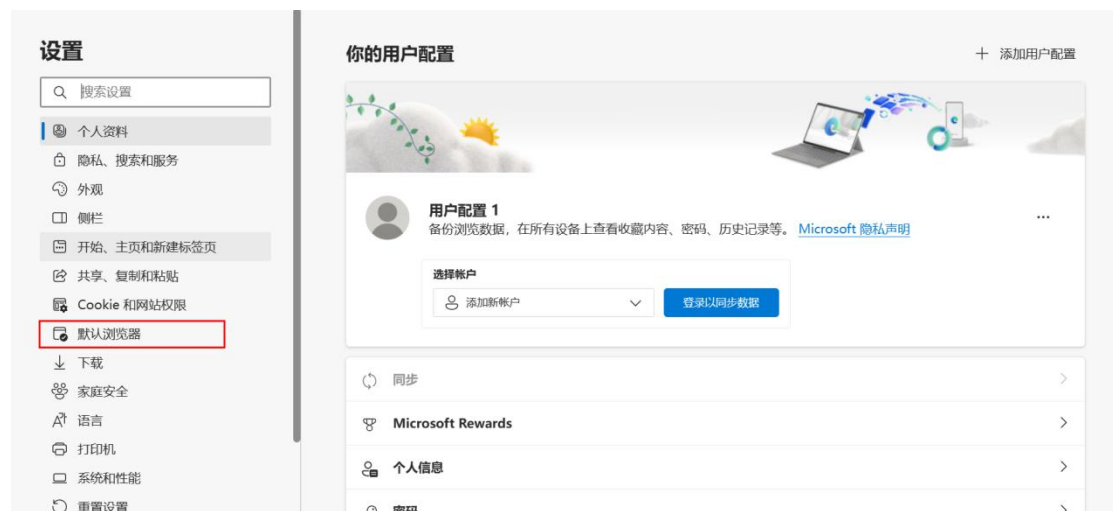
[< 上一步](#) [保存并添加](#) [保存&下一步](#) [下一步 >](#)

学位相关选项信息点不开，一般都是浏览器兼容性问题。目前 IE 浏览器直接添加兼容性视图即可，随着目前电脑系统很多默认浏览器已经没有 IE 浏览器，而是换成了 Edge 浏览器。下面介绍一下 Edge 浏览器的兼容性设置。

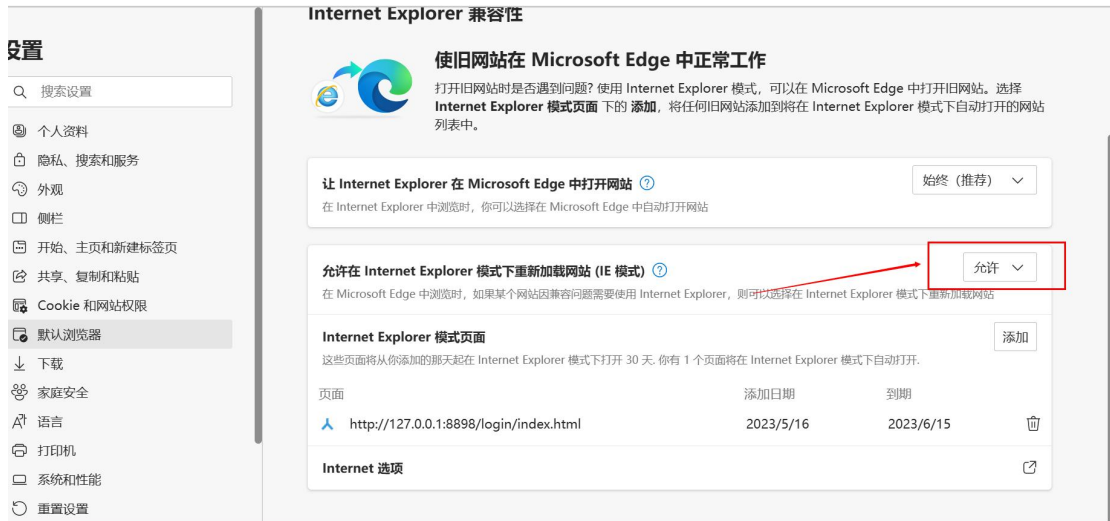
1: 在电脑上找到 Edge 浏览器。



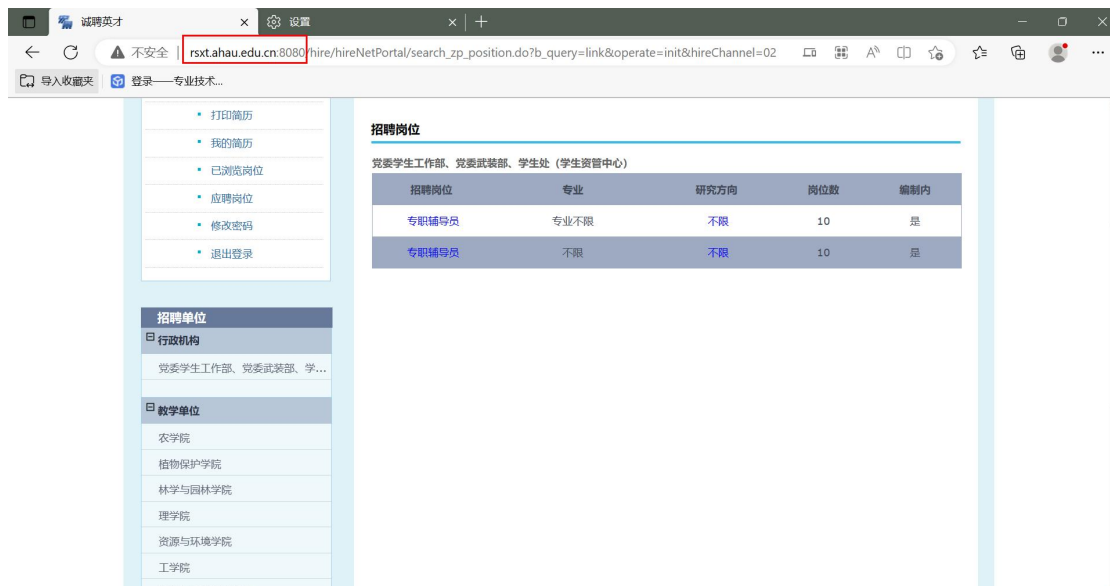
2: 在网页的最右方, "... " 点击后, 找到设置, 点击设置, 再点击 "默认浏览器"。



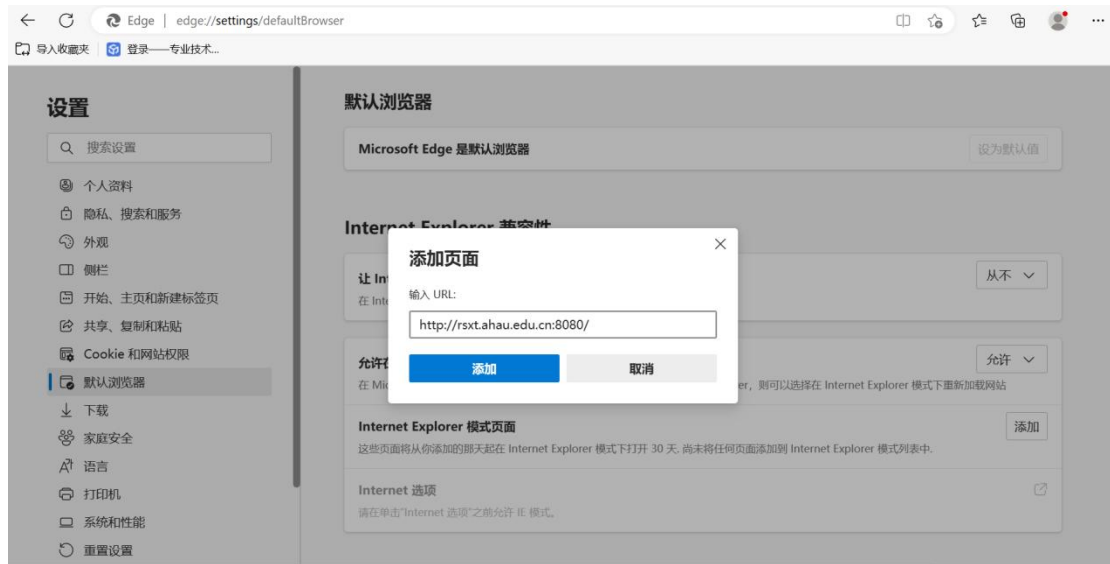
3: 第一步: 先选择“允许”。



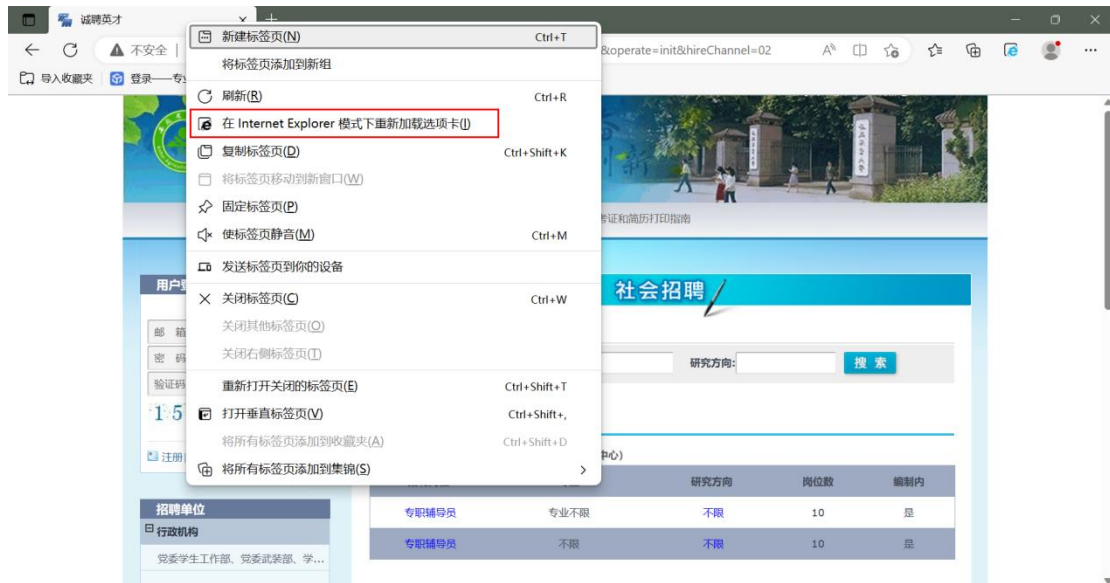
第二步：回到刚刚招聘的网页，复制该网页的网址。只需要复制到 <http://rsxt.ahau.edu.cn:8080/>



第三步：点击添加按钮，将招聘的网址添加的该模式下。



5: 最后回到招聘网页, 直接点击诚聘英才鼠标右键, 会有一个“在 Internet Explorer 模式下重新加载选项卡”选中。



选中后，会出现此页面，点中“在兼容性视图中打开此页面”，即可完成兼容性设置，打开招聘系统中的学位等选项。



如果按照上述操作任无法解决，请联系工程师（王翔 QQ2508972940、手机 13085513312）